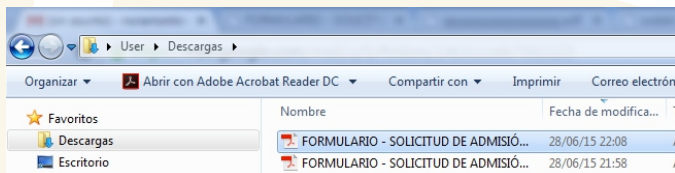




1. Descargue el archivo del formulario PDF en su computadora y guarde el mismo con el nombre del niño/a.



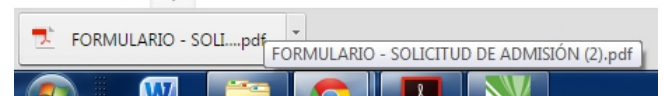
2. Abra el Archivo desde la carpeta de su PC donde lo guardó (si lo abre desde el e-mail los datos que usted cargue no quedarán registrados)



CORRECTO



INCORRECTO



3. Complete el formulario cargando todos sus campos. (En caso de no contar o no corresponder los datos solicitados, cierre el campo con guiones)

1. Datos del niño/a

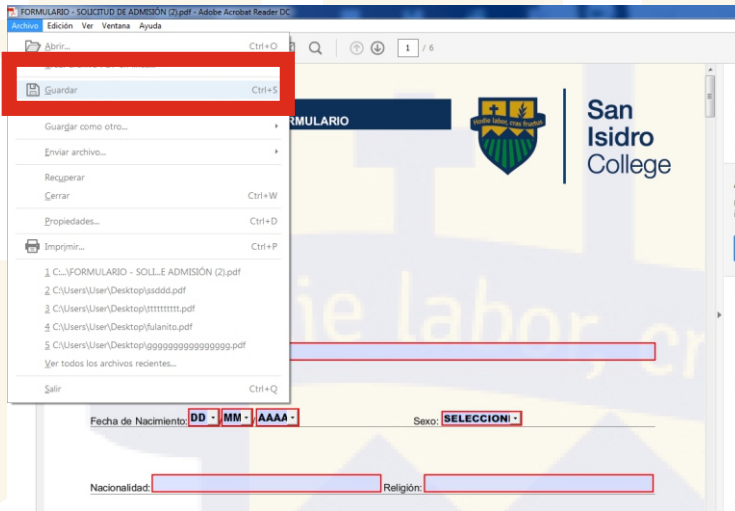
Nombre Completo: **FRANC**

Fecha de Nacimiento: **DD - MN - AAAA -** Sexo: **SELECCION -**

Nacionalidad: Religión:



3. Una vez finalizada la carga de los datos guarde el archivo con los cambios realizados. (Una vez guardados los cambios no podrá volver a modificarlo. En caso de error inicie nuevamente el procedimiento desde el paso 1).



4. Envíe adjunto el archivo del formulario con los datos a infosanisidrocollege@gmail.com

Saludos cordiales.
Admisión - San Isidro College